



Børnehus Midt

Børnehus Midt

Orientering v. DASSOS, 13. september, 2024

Henrik Andreas Jensen. Børnecentret, Børnehus Midt.



Dagsorden

- 1. Orientering om udviklingen i antallet af afregnede sager i Børnehus Midt***
- 2. Den aktuelle situation i Børnehus Midt – Udfordringer og handlinger***
- 3. Det estimerede sagstal for 2025.***



Udvikling i antal afregnede sager i Børnehus Midt



Forventet sagstal for 2024

Udmeldt

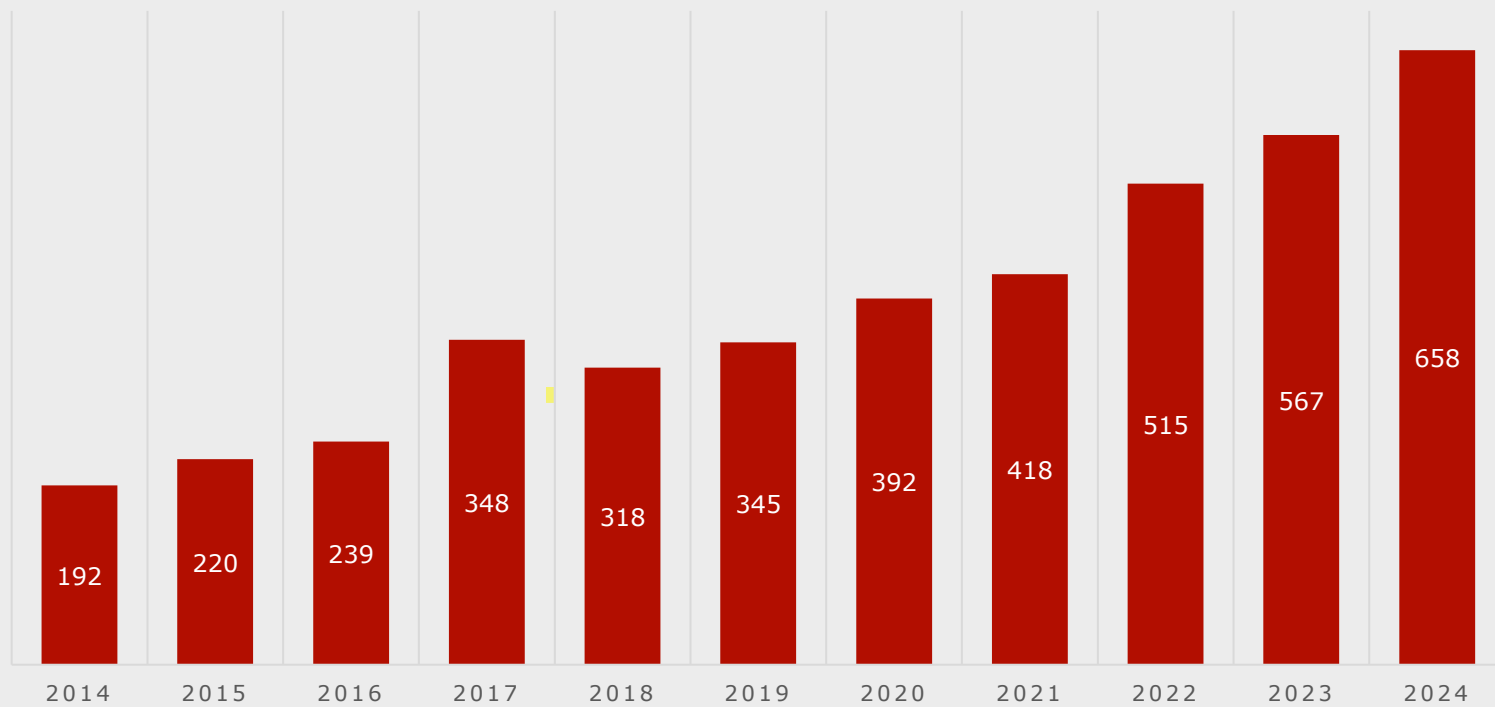
750

Estimeret

1.000+

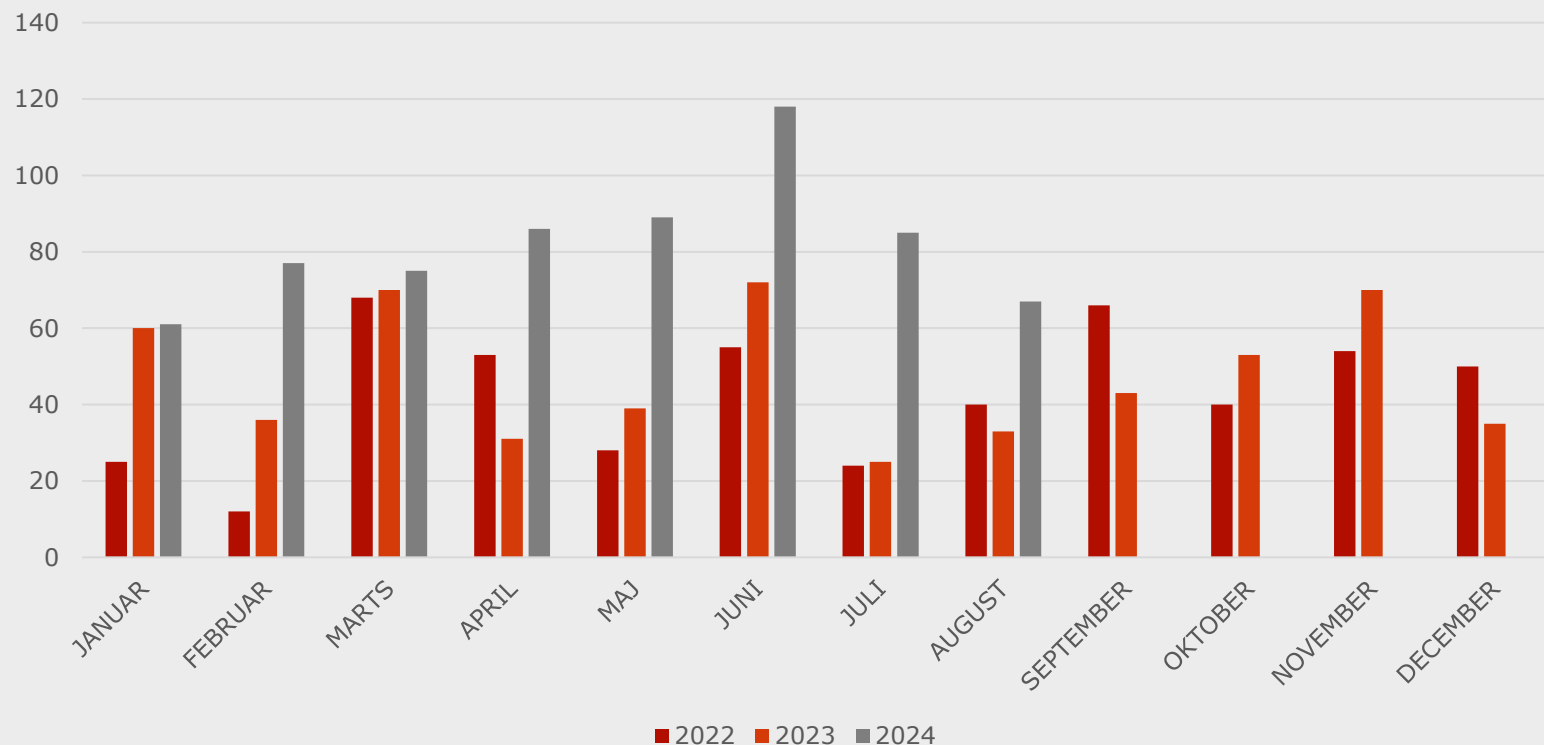


Afregnede sager – samlet udvikling per år 01.01.2014 – 31.08.2024





Afregnede sager per måned 2022-2024





Den aktuelle situation i Børnehus Midt

**Udvikling i indskrivningstider og
personalegennemstrømning**



Indskrivningstider

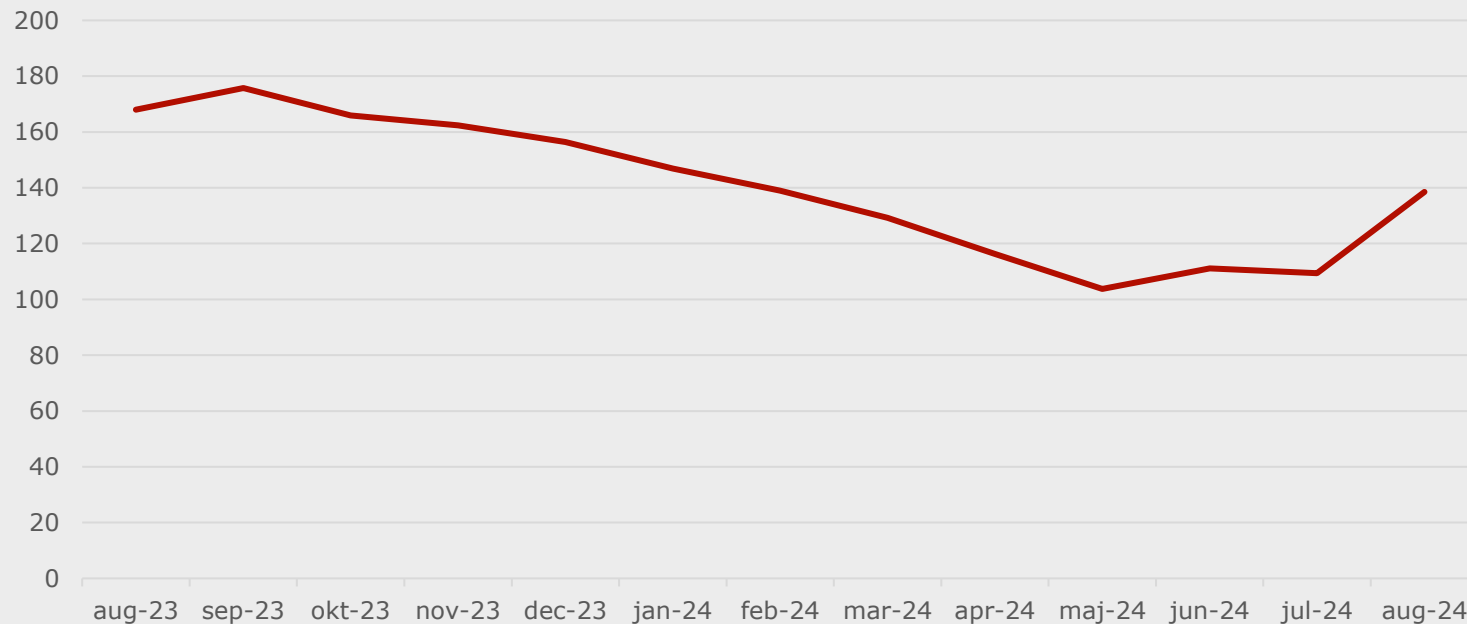
- Kommunens frist for en børnefaglig undersøgelse er 120 dage
- Målsætning for indskrivningstid i børnehuset er 90 dage

Indskrivningstider for sager afsluttet i 2023 og for perioden jan-aug 2024

	Antal afsluttede sager	Gn. snitlig indskrivningstid i dage	Antal 120 dage	120 dage pct	Antal 90 dage	90 dage pct
2023	547	161	134	24%	54	10%
2024	471	125	266	56%	101	21%



Indskrivningstid i dage for afsluttede sager per måned i perioden 01.08.23 – 31.08.24





Personalegennemstrømning for perioden 01.01.21 – 31.08.24

	2021	2022	2023	2024 Jan-aug
Afgang	11%	9%	13%	14%
Afgang og tilgang	19%	19%	25%	19%

	2020	2021	2022	2023	2024 Jan-aug
Antal medarbejdere	19	23	31	42	51



Tiltag for at nedbringe indskrivningstiden



Kritisk gennemgang af arbejdsgange og tidsforbrug i sagsforløb, samt gennemgang af interne møder



Opnormeringer mhp balance mellem opgaver og ressourcer.

Det er dog tidskrævende at lære nye medarbejdere op til at kunne yde en højt specialiseret indsats, hvorfor opnormeringer har en forsinket effekt



Beskæring af antal sessioner i udredningsforløb når dette anses forsvarligt



Hurtigere afslutning af forløb ved ustabil fremmøde eller hvor familierne ikke er motiveret til fremmøde. Dette i tæt samarbejde med pågældende kommune



Estimeret sagstal 2025



Forventet sagstal for 2025

2024

Estimeret

1000+

2025

Udmelding

?



Sygefravær for perioden 01.01.21 – 31.08.24

	2020	2021	2022	2023	2024 jan-aug
Sygedage per medarbejder	1,3	3,7	9,7	7,6	5,9